



eSono

INNOVATION DANS LA SIMULATION DE L'ÉCHOGRAPHIE

eSono est un simulateur d'échographie SaaS révolutionnaire basé sur le cloud, permettant aux étudiants en médecine et en échographie ainsi qu'aux cliniciens de tous niveaux d'expérience d'apprendre et d'améliorer encore leurs compétences en échographie sur n'importe quel appareil, depuis n'importe où avec une connexion Internet.



Avantages pour les éducateur

- + Accès à une bibliothèque .de 300 exercices, enrichie en permanence
- + Comporte des échographies de diverses pathologies
- + Donne aux étudiants une grande flexibilité en leur permettant de déterminer quand et comment ils souhaitent apprendre
- + Offre une formation numérique attractive en complément du temps de laboratoire
- + Diminue le temps d'évaluation grâce à l'évaluation objective automatisée
- + Solution unique convenant aux étudiants de différents niveaux
- + Possibilité de créer son propre contenu

Avantages pour les étudiants

- + Navigation dans de vrais volumes d'échographie comme avec un vrai patient
- + Permet de se préparer en consultant un contenu spécifique avant le cours
- + Retour immédiat après chaque exercice
- + Entraînement au positionnement de la sonde et apprentissage de la coordination œil-main
- + Permet d'apprendre n'importe où, n'importe quand, et d'améliorer ses compétences hors laboratoire

Créez du contenu à partir d'une vaste bibliothèque et partagez-le facilement avec les étudiants

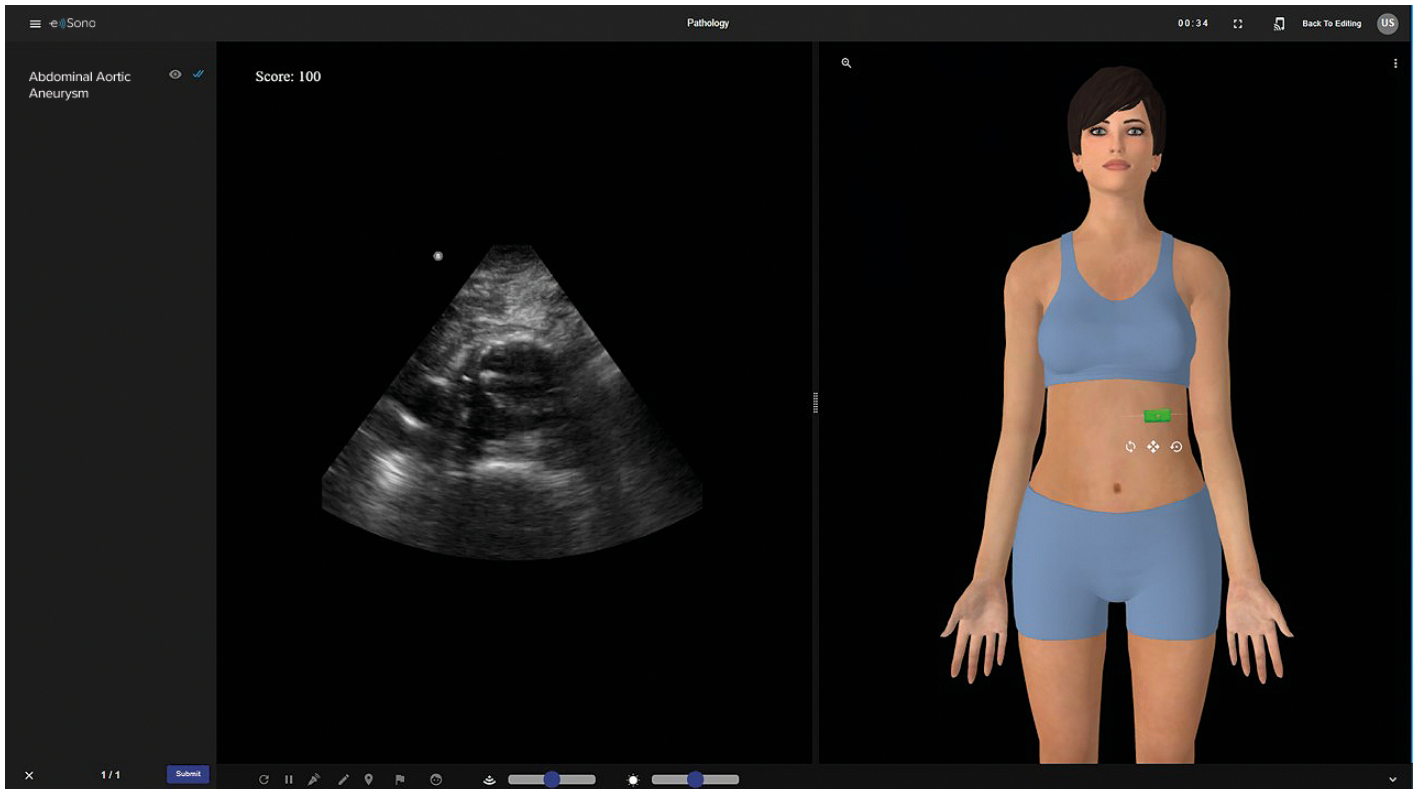
e Sono est livré avec une vaste bibliothèque de cours et d'exercices pratiques en échographie utilisant des volumes de numérisation 2D, 3D et 4D. Les instructeurs peuvent les modifier ou créer leurs propres cours en fonction de résultats d'apprentissage spécifiques et les faire évoluer facilement de 10 à 1000 utilisateurs sans être liés à un lieu particulier et sans nécessiter d'équipement spécial.

Télécharger du contenu supplémentaire pour enrichir l'expérience des étudiants

Les cliniciens peuvent également télécharger leurs propres données exclusives d'échographie à partir de n'importe quel appareil d'échographie, et créer ainsi un matériel pédagogique unique et personnalisé en quelques minutes. Définissez les paramètres de l'exercice et e Sono vous donnera une évaluation objective des compétences de l'élève, vous faisant ainsi économiser des heures en tant qu'examineur.

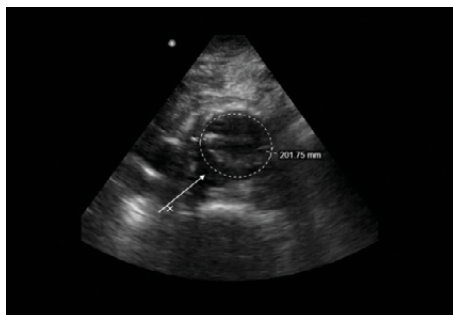
Tirez le meilleur parti de votre formation avec de véritables échographies et des outils de visualisation

Explorez le monde de la formation en échographie clinique avec e Sono ! Utilisez votre propre téléphone portable comme sonde virtuelle, sans avoir besoin de logiciel supplémentaire, pour naviguer dans les volumes de l'échographie.



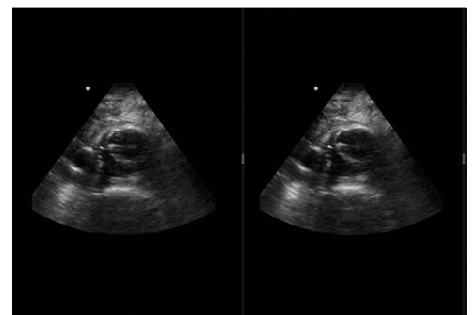
Contrôle de la sonde

Apprenez à obtenir la bonne image avec la sonde numérique



Compas

Mesurez et annotez votre image



Retour d'information immédiat

Permet aux étudiants de comparer leurs images avec Expert View

03/2024

Découvrez l'avenir de la formation à l'échographie sur www.3bscientific.com/innoging
Vous voulez voir e Sono à l'œuvre ? Scannez le code QR maintenant !



France 3B Scientific S.A.R.L. • 8, Rue Jean Monnet, Z.I. Parc 3 • 68870 Bartenheim • France

Phone: +33 3 89 70 75 20 • Fax: +33 3 89 70 75 21 • E-mail: commande@3bscientific.com • 3bscientific.com